


چند وسیله بسیار کاربردی که می توانید با پرینتر سه بعدی بسازید



پرینتر سه بعدی خلاقیت را در هر فرد به نوبه خود افزایش می دهد. مدل های آماده پرینت سه بعدی بسیاری را می توانید در اینترنت پیدا کنید که ممکن است دقیقاً نیازتان را برطرف کنند. در اینجا قصد داریم چندتا تا از کاربردی ترین قطعاتی که با پرینتر سه بعدی تولید شده اند و در زندگی روزمره خود می توانید از آن ها استفاده کنید را معرفی کنیم.

ساخت وسایل کاربردی با پرینتر سه بعدی : 1. جعبه نگهدارنده سیم ها




هر کدام از ما وسایل زیادی داریم که هر کدام هم شارژر مخصوص به خود را دارند گاهی اوقات منظم کردن این سیم‌ها کار بسیار دشواری است، با این جعبه کندو مانند به راحتی می‌توانید این مشکل را برطرف کنید.

ساخت وسایل کاربردی با پرینتر سه بعدی : 2. نگهدارنده کتاب



با این قطعه پرینت سه بعدی می توانید کتاب ها را منظم و مرتب در قفسه کتاب خود قرار دهید.

ساخت وسایل کاربردی با پرینتر سه بعدی : 3. یک زیر فنجان برای قهوه خور ها



تقریباً همه قهوه دوست دارند و خوردن قهوه کاملاً لذت بخش است ولی یک زیر فنجانی که شکل مولکول کافئین را نشان می دهد حتماً می تواند لذت قهوه خوردن را در آدم تقویت کند.

ساخت وسایل کاربردی با پرینتر سه بعدی : 4.دسته گرفتن پاکت خرید



بسیار ساده ولی کاربردی. بارها پیش آمده که در هنگام خرید باید پاکت های زیادی را با خود حمل کنیم تحمل فشار دسته های پلاستیکی روی دست کاری بس ناخوشایند است با این وسیله به راحتی می‌توانید پاکت های پلاستیکی را حمل کنید.

ساخت وسایل کاربردی با پرینتر سه بعدی : 5. دسته آویز L شکل




مطمئناً خیلی وقت ها نیاز پیدا کرده اید که لباس خود را آویزان کنید ولی جایی برای این کار پیدا نکرده اید، می توانید یک اویز را همیشه در کیف خود داشته باشید و لباس خود را آویزان کنید.

ساخت وسایل کاربردی با پرینتر سه بعدی : 6. پایه نگهدارنده گوشی در هنگام شارژ



یکی از مشکلاتی که کاربران گوشی‌های موبایل به تازگی با آن مواجه هستند این است که به دلیل کوتاهی سیم شارژر نمیتوانند از پریزهایی که در ارتفاع قرار دارند استفاده کنند با این قطعه ساده می‌توانید به راحتی گوشی موبایل خود را شارژ کنید و نگران افتادن آن هم نباشید.

ساخت وسایل کاربردی با پرینتر سه بعدی : 7. کیس کارت ویزیت



اگر میخواهید کارت ویزیت های خود را روی میزتان قرار دهید و یا آن‌ها را همیشه با خود داشته باشید می‌توانید از این کیس کارت ویزیت استفاده کنید.

ساخت وسایل کاربردی با پرینتر سه بعدی : 8. کیس هندزفری



یکی از مشکلات بسیار رایج این است که بعد از استفاده از هندزفری محلی برای قرار دادن آن نداریم و با قرار دادن آن در جیب یا کیف احتمال صدمه دیدن آن هم بسیار زیاد است. با این کیس به راحتی می‌توان بعد از استفاده هندزفری را در آن قرار داد.

ساخت وسایل کاربردی با پرینتر سه بعدی : 9. گلدان



آب دادن گلدان‌های شلوغ و پلوغ روی میز کار می‌تواند بعضی وقت‌ها بسیار سخت باشد. با این گلدان می‌توانید به راحتی آبیاری را انجام دهید بدون این که میز کارتان را کثیف کنید.

شما چه ایده‌هایی برای رفع مشکلات اطرافتان با پرینتر سه بعدی دارید حتما ما را هم در نظرات در جریان بگذارید